



## Ein Blick zurück



Informiere dich auf der Seite „Die Geschichte des Ackerbaus“ des Alimentariums über den Wandel, welchen die Landwirtschaft in den letzten 11`000 Jahren durchlaufen hat.

<https://www.alimentarium.org/de/wissen/die-geschichte-des-ackerbaus>

Notiere hier wichtige Stichworte:

.....

.....

.....

.....

.....

.....

.....

.....

.....

.....

.....

.....

.....

.....

.....

.....

.....

.....

.....

.....

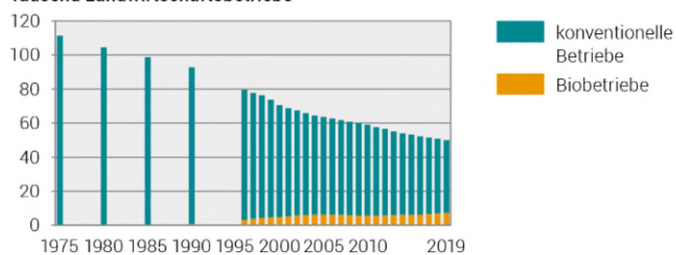
.....

.....

.....

### Landwirtschaftsbetriebe

Tausend Landwirtschaftsbetriebe



Quelle: BFS – Landwirtschaftliche Strukturerhebung

© BFS 2020



### Wusstest du schon ... ?

Die Anzahl Landwirtschaftsbetriebe in der Schweiz ging in den letzten 45 Jahren um mehr als 50 % zurück (2019: 50`038 Betriebe). Ein Betrieb hat aber heute auch im Durchschnitt eine doppelt so grosse Nutzfläche (21 Hektaren).

# Die Landwirtschaft der Zukunft

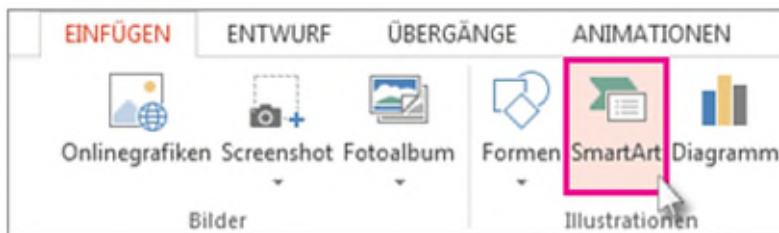
Arbeitsmaterial



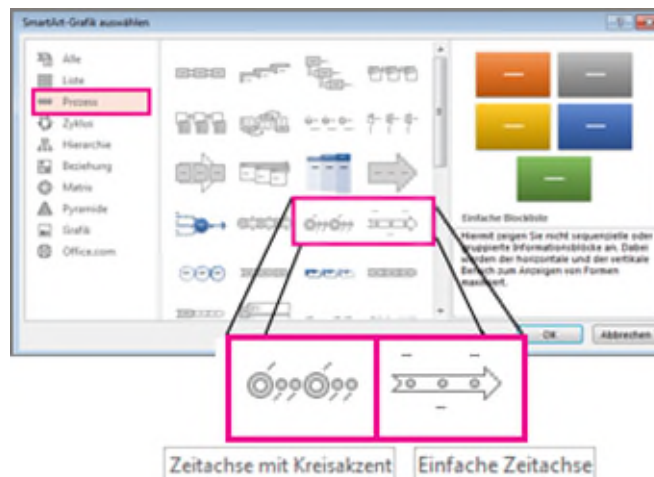
**Erstelle nun mit Hilfe von SmartArt einen Zeitstrahl. Darin sollen die wichtigsten Ereignisse rund um die Entwicklung der Landwirtschaft eingetragen werden.**

## So verwendest du SmartArt:

- 1) Öffne ein neues Word-Dokument.
- 2) Klicke auf „**Einfügen**“, anschliessend wählst du „**SmartArt**“.



- 3) Wähle nun im Katalog „**Prozess**“ aus.
- 4) Es gibt zwei mögliche SmartArt-Grafiken für einen Zeitstrahl: **Einfache Zeitachse oder Zeitachse mit Kreisakzent.**



- 5) Nun kannst du Text, Farben, Schrift und Zeitangaben ändern. Probiere aus, was dir am besten gefällt.



**Hier gibt es noch mehr Tipps und Hilfe zum Erstellen eines Zeitstrahls:**

<https://support.microsoft.com/de-de/office/erstellen-einer-zeitachse-9c4448a9-99c7-4b0e-8eff-0dcf535f223c#:~:text=Nachdem%20Sie%20die%20Zeitachse%20erstellt%20haben%2C%20k%C3%B6nnen%20Sie%20Ereignisse%20hinzuf%C3%BCgen,eine%20der%20anderen%20prozessbezogenen%20Grafiken.>